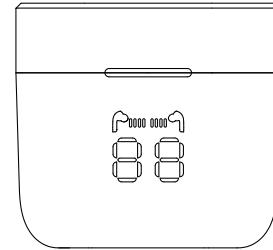


Kullanım klavuzu

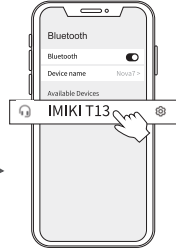
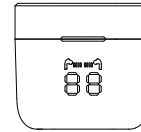


Klavuzu daha fazla dilde görüntülemek için QR kodunu cep telefonunuzla tarayın

Türkçe

Bağlan

On



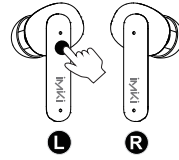
1. Kulaklıkları açmak için (Akıllı Güç Açma), şarj kutusunun kapağını açmanız yeterlidir (kulaklıklar içerideyken)
2. Telefonun Bluetooth'unu açtıktan sonra, Eşleştirmek için <IMIKI T13>'e tıklayın

Sıfırla

Kulaklıklarda herhangi bir bağlantı veya işlev sorunu varsa lütfen kulaklıkları sıfırlayın

1. Telefondaki BT eşleştirme bilgilerini silin.
2. Şarj etmek için kulaklıkları şarj kutusuna alın.
3. Güç/Bluetooth tuşu açık ve bağlı değilken, kulaklık eşleştirme bilgilerini temizlemek için 5 kez tıklayın (herhangi bir Sol/Sağ kulaklık) (Yukarıdaki işlem işe yaramazsa, lütfen tekrar deneyin)

Operasyon



Oynat/Duraklat



Şarkıyı Değiştir



Güç açık



Güç kapalı



Düşük gecikme



Aramayı Cevapla/İptal Et



Telefonu kapatmak



Aramayı reddet



Sesli Asistan

- X1:** Bir Kez Tıklayın
X2: 2 kez tıklayın
X3: 3 kez tıklayın

- 2S:** 2 saniye basılı tutun
3S: 3 saniye basılı tutun
5S: 5 saniye basılı tutun
8S: 8 saniye basılı tutun

Sorun giderme

1. Bağlanabiliyor ancak ses yok:

Ses düzeyi yalnızca medya cihazı aracılığıyla kontrol edilebilir. Lütfen telefonunuzun ses seviyesini kontrol edin.

2. Kulaklıklardan biri şarj edilemez:

Kulaklıkların şarj temas noktasını ve şarj kutusunu temizleyin.

3. Kulaklıklardan biri bağlanmıyor:

Kulaklıkları sıfırlayın.

Kulaklıkların şarj edilememesi durumunda lütfen garantiyi etkinleştirin ve yeni bir ürün göndermek için bizimle iletişime geçin



Şarj arızalarını önlemek için lütfen kulaklıkların ve şarj kutusunun şarj temas noktalarını sık sık temizleyin.

Güvenlik talimatları

1. Ürünü aşırı sıcak ve soğuk ortamlardan uzak tutun, aküye ve devreye zarar verecektir.
2. Ürüne sıvı daldırmaktan kaçının.
3. Ürünü parçalarına ayırmayın.
4. Ürünü temizlemek için konsantre kimyasal ürünler veya deterjanlar kullanmayınız.
5. Yalnızca 5V/1A güç kaynağı kullanın. Güç kaynağı voltajının çok yüksek bağlanması ciddi hasara neden olabilir.
6. Patlama tehlikesini önlemek için ürünü rastgele atmayın veya ateşin veya yüksek sıcaklığın yakınına koymayın.



Özellikler

Modeli: IMIKI T13

Müzik süresi: 4.5 saat

Bekleme süresi: 60 saat

kulaklık bataryası: 3.7V 480mAh

Mevcut sistem : IOS/Android

Su geçirmez derecelendirmesi: IPX5

Şarj bağlantı noktası: Type-C

Frekans bandı : 2.402MHz – 2.480MHz

İletim gücü: $\leq 10\text{dBm}$

Elektrikli ve elektronik ekipmanların imhası



Üzeri çizili çöp kutusu, yasal olarak bu cihazları ayrıştırılmamış belediye atıklarından ayrı olarak toplamakla yükümlü olduğunuz anlamına gelir. -Artık atık kutusuna veya sarı çöp kutusuna atılması yasaktır. Ürünlerde kalıcı olarak takılmayan piller veya akümülatörler varsa, bunlar atılmadan önce çıkarılmalı ve pil olarak ayrı olarak atılmalıdır.

Eski cihazları iade etme olanakları

Eski cihazların sahipleri, eski cihazların uygun şekilde imha edilmesini sağlamak amacıyla eski cihazların iadesi veya toplanması için kamu atık imha yetkilileri tarafından belirlenen ve sunulan seçenekler çerçevesinde bunları teslim edebilir.

Veri koruması

Atık elektrikli ve elektronik cihazların tüm son kullanıcılarına, imha edilecek eski ekipmanlara ait kişisel verilerin silinmesinden kendilerinin sorumlu olduğunu belirtmek isteriz.



Biz, IMIKI Co., Ltd. olarak bu cihazın, Radyo Ekipmanı Direktifi 2014/53/EU ve RoHS Direktifi 2011/65/EU uyarınca AB Uygunluk Beyanının temel gereksinimlerine ve diğer geçerli hükümlerine uygun olduğunu beyan ederiz. . AB uygunluk beyanının tamamını websitesinde bulabilirsiniz: <https://www.imikilife.com/declarations>

Üretici: IMIKI Co., Ltd
adres:1401F, güney bölgesi, jinjie times binası, longgang bölgesi, Çin